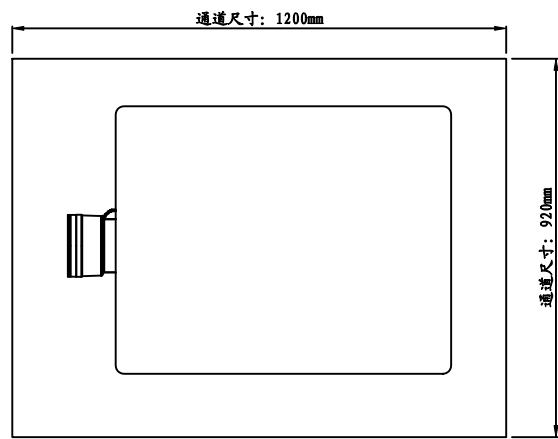
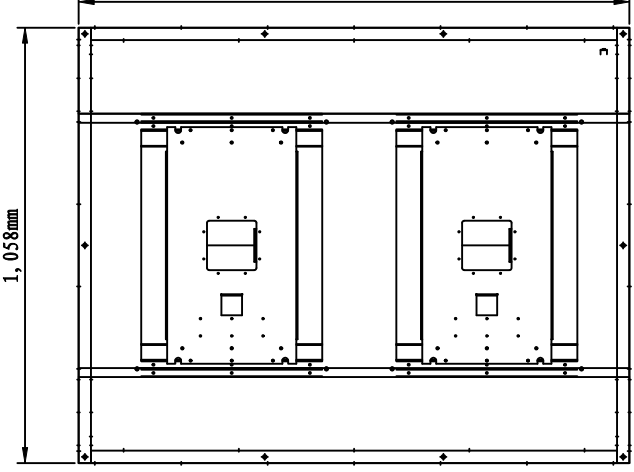


- 特 性: 高精度定位设计;
 定位精度: < 0.5mm;
 外观简洁大方, 结构紧凑;
 铝合金框架结构, 坚固耐用;
 机械机构: 多节铝合金方管, 双开式内开门;
 设备尺寸: 1338 × 1058 × 1580mm;
 开孔尺寸: 1360 × 1080mm;
 天花净空: 1600mm以上
 伸出行程: 100~3000mm;
 建议投影机尺寸: < 1100 × 780 × 450mm(含镜头和接线);
 吊装方式: M10丝杆
 内置线缆: RV2.5 × 3、RV75-3 × 6、UTP × 2;
 额定负载: < 100KG;
 运行时间: 360~380sec;
 空载功耗: 600W;
 最大功耗: 1500W;
 控制方式: 触点及485协议控制;
 选 配 件: 遥控;

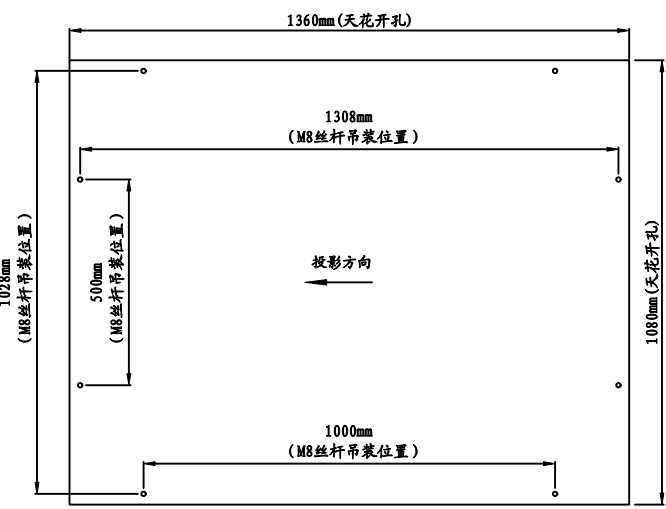
通道尺寸与投影机之间的关系




俯视图
1,338mm



开孔及安装吊杆位置尺寸



特别说明: 图纸仅供参考, 产品以实物为准。

 上海曦煜智能科技有限公司	产品型号	DX-1605P-300	产品名称	天花隐藏式双开门投影升降机
	设计时间	2012-5-5	生产	
	设计人	SHAO	材料	
	审核人		单位	mm/毫米